



Презентация-игра

«Лучики детства»

(к Международному дню защиты детей)

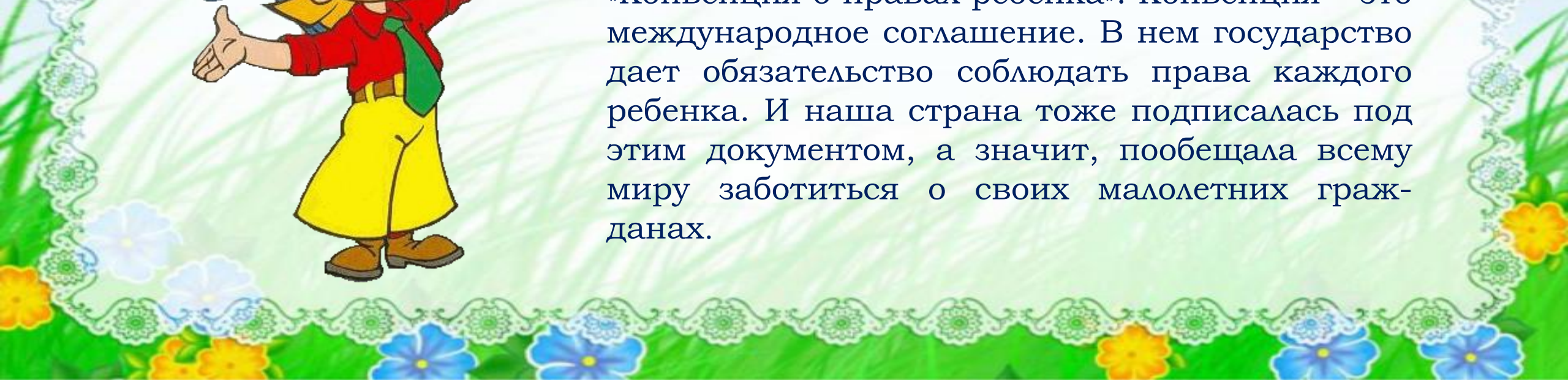


Здравствуйте, ребята!
Всем-всем лучезарных улыбок и
хорошего настроения!
Потому что сегодня
действительно добрый день.
**Сегодня Международный день
защиты детей!**



Что же за праздник – День защиты детей?

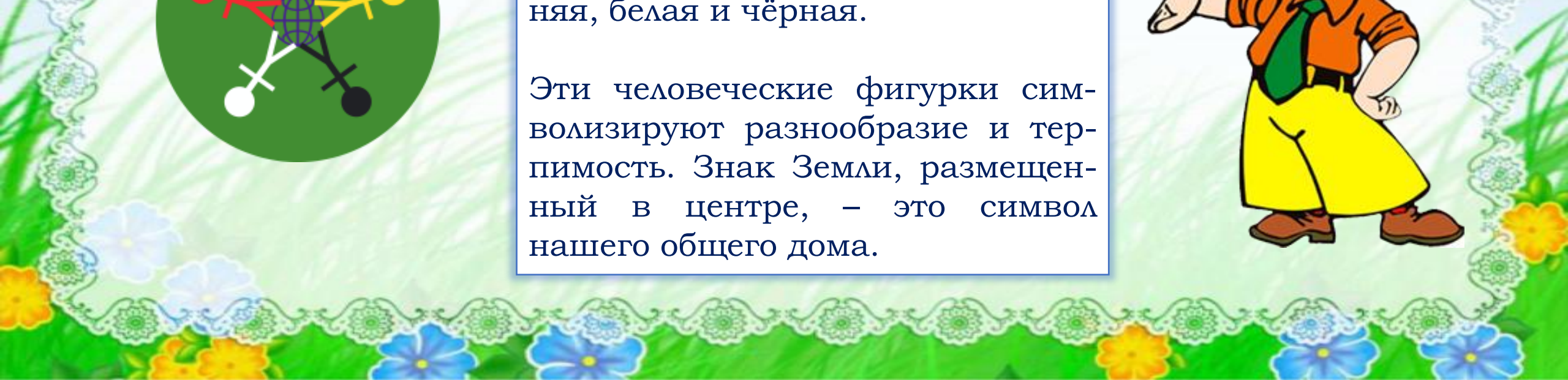
Главное право каждого человека – право на жизнь. Разумеется, маленький человек тоже имеет это право. Именно поэтому в 1989 году ООН приняла особый документ под названием «Конвенция о правах ребенка». Конвенция – это международное соглашение. В нем государство дает обязательство соблюдать права каждого ребенка. И наша страна тоже подписалась под этим документом, а значит, пообещала всему миру заботиться о своих малолетних гражданах.





У Международного дня детей есть **флаг**. На зелёном фоне, символизирующем рост, гармонию, свежесть и плодородие, вокруг знака Земли размещены фигурки – красная, жёлтая, синяя, белая и чёрная.

Эти человеческие фигурки символизируют разнообразие и терпимость. Знак Земли, размещенный в центре, – это символ нашего общего дома.





Ребята!

**Сегодня, мы –
коротышки из
Цветочного города,
подготовили для вас
интересные
праздничные
задания!**

ОТВЕТ

ЗАДАНИЕ №1



Ребята, меня зовут Незнайка. Я из книги «Приключения Незнайки и его друзей». Помогите мне, пожалуйста, вспомнить автора, который написал про меня и моих товарищей.



НАЗАД

ОТВЕТ

Автором «Приключения Незнайки и его друзей» является Николай Николаевич Носов – советский детский писатель-прозаик, драматург, киносценарист.





ЗАДАНИЕ №2

Меня зовут Кнопочка. Я, как и Незнайка, живу в Цветочном городе.

Улицы в нашем городе названы в честь определённых цветов.

Попробуйте отгадать по картинке цветка, как называются наши улицы?



ОТВЕТ

ОТГАДАЙТЕ ЦВЕТОЧНЫЕ УЛИЦЫ

Улица



Аллея



Улица



Бульвар



НАЗАД

ОТГАДАЙТЕ ЦВЕТОЧНЫЕ УЛИЦЫ

**Улица
маргариток**



**Аллея
ромашек**



**Улица
колокольчиков**



**Бульвар
васильков**



ЗАДАНИЕ №3

**Меня зовут Тюбик.
Я – художник.**

Я для Вас подготовил творческое задание. Вам надо **нарисовать один из символов Дня защиты детей. Отгадайте загадку:**


**«Что выше леса, краше света,
без огня горит?»**





НАЗАД

ОТВЕТ



Утром **солнце** всё из лейки
Поливает ярким светом –
Вон обрызгало скамейки
И балконы с парапетом,
С тротуаров смыло тени,
Стерло сумрак с веток клена,
Освежило куст сирени
Теплым душем с небосклона.
«Просыпайтесь, люди-сони! –
Будит солнце нас с тобою. -
Я полью вам на ладони,
Я вам личики умою!»
(А. Малаев)



ЗАДАНИЕ №4

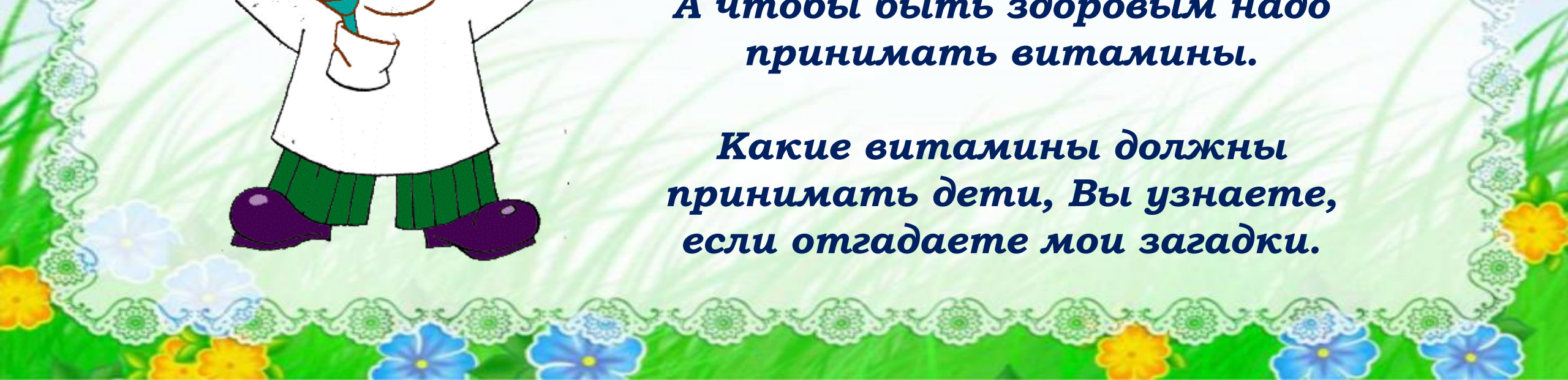


Я – доктор Пилюлькин.

Я всем желаю крепкого здоровья!

**А чтобы быть здоровым надо
принимать витамины.**

**Какие витамины должны
принимать дети, Вы узнаете,
если отгадаете мои загадки.**



ОТВЕТ

Загадки от Пилюлькина


**Круглое, румяное,
Я расту на ветке;
Любят меня взрослые
И маленькие детки.**





НАЗАД

ОТВЕТ



Сочные плоды.
Всем давно известно:
Кушать их полезно.
От любой хворобы
Будут хороши.
Яблоко на ужин
Съел – и врач не нужен.
Быть здоровым чтобы,
Ешьте от души!

(Урусова Евгения)



ОТВЕТ

Загадки от Пилюлькина

***Есть в саду зелёном чудо:
Листья ярче изумруда,
Серебристые цветы
И, как солнышко, плоды.***



НАЗАД

ОТВЕТ

Апельсин как солнце светит,
Он на блюдечке лежит!

Он о море и о лете,
Всем ребятам говорит!
Ешьте дети апельсин,
Это солнца витамин!
Он лучист и ароматен,
И на вкус весьма приятен!

Апельсина сок хорош,
Когда жарко, его пьёшь!
Бодрость получаешь,
Пьёшь и отдыхаешь!

(Ливнев Д.)



ОТВЕТ

Загадки от Пилюлькина

**Летом – в огороде,
Свежие, зелёные,
А зимою – в бочке,
Крепкие, солёные.**





НАЗАД

ОТВЕТ



Спелые, зелёные,
Свежие, солёные,
И в окрошку, и в салат,
Кадке тоже будет рад.
Что же это? **Огурец!**
Любишь овощ? Молодец!

(Ирис Ревю)

ОТВЕТ

Загадки от Пилюлькина


**Друг за другом по порядку
Хвостики торчат на грядке,
А красавица девица
в земляной сидит темнице.**





НАЗАД

ОТВЕТ



Очень красная **морковка**,
От морковки много толка:
Витамины, сок и вкус –
Кушай смело карапуз!

(Днепровская М.)



ОТВЕТ

Загадки от Пилюлькина

**Это сочный вкусный плод.
Он в саду у нас растёт.
Как зовётся сей продукт,
Догадались? Это...**



НАЗАД

ОТВЕТ

ФРУКТ

Употребление фруктов укрепляет наш иммунитет и помогает организму лучше сопротивляться вирусным заболеваниям и простуде.



ОТВЕТ

Загадки от Пилюлькина

**Огурец, капуста, кабачок,
Перец, лук, морковь и чесночок.
Как всё это вместе назовём,
В нашем огороде соберём?**



НАЗАД

ОТВЕТ

ОВОЩИ

Витамины, минеральные вещества, легкоусвояемые углеводы, пищевые волокна – вот далеко не полный перечень полезных веществ, которыми богаты овощи.





ЗАДАНИЕ №5

Всем здравствуйте!

Меня зовут Знайка.

У меня дома очень много книг.

Я люблю читать.

Но на днях ко мне заходил Незнайка и перепутал все названия русских народных сказок.

Помогите мне исправить ошибки в названиях сказок.

ЗАДАНИЕ ОТ ЗНАЙКИ

Исправь ошибки

- «Царевна-змеюшка»
 - «По кошачьему велению»
 - «Иван царевич и Синий волк»
- «Сестрица Алёнушка и братец Данилушко»
- «Петушок – золотой ремешок»
 - «Петушок Ряба»
 - «Улитки-лебеди»



НАЗАД

ОТВЕТ



- «Царевна-лягушка»
- «По щучьему велению»
- «Иван царевич и Серый волк»
- «Сестрица Алёнушка и братец Иванушка»
- «Петушок – золотой гребешок»
- «Курочка Ряба»
- «Гуси-лебеди»



ЗАДАНИЕ №6

**Ребята, всем привет!
Меня зовут Гуся.
Я – музыкант.**

**Предлагаю в этот день
спеть любимую песню коротышек
«В траве сидел кузнечик».**

СМОТРЕТЬ КЛИП И ПЕТЬ





С ПРАЗДНИКОМ!

Вас, ребята, поздравляем
С Днём защиты всех детей!
Смеха, радости желаем
Вам на много-много дней.

*С наилучшими пожеланиями,
коллектив библиотеки-филиала №29*





*Презентацию подготовила:
Акилбаева Ксения Ивановна,
заведующая библиотекой-филиалом №29
МБУК «ЦБС г. Йошкар-Олы»*

*Использована информация
из открытых источников сети Интернет*